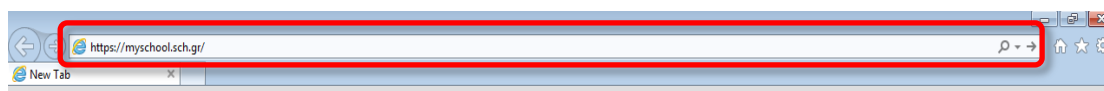
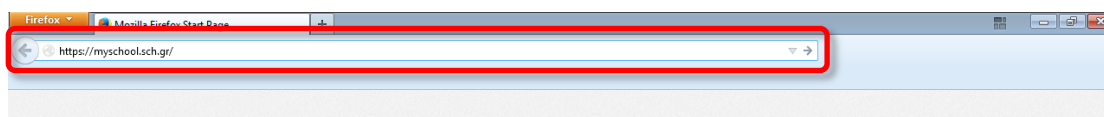
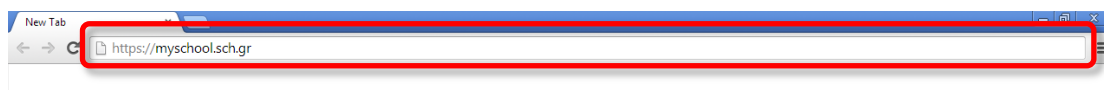


# Οδηγός εισόδου στο πληροφοριακό σύστημα mySchool

Αρχικά, ανοίγετε τον φυλλομετρητή (browser) πχ. Google Chrome, Mozilla Firefox ή Internet Explorer, και πληκτρολογείτε τη διεύθυνση: <https://myschool.sch.gr>.

Για παράδειγμα,



Στη συνέχεια οδηγείστε στη σελίδα εισόδου και επιλέγετε

[Είσοδος](#)

A screenshot of the mySchool website home page. At the top left is the 'myschool' logo. To its right are navigation links: 'Αρχική', 'Ανακοινώσεις', and 'Συχνές Ερωτήσεις'. The main content area features a large grey box with the heading 'Καλωσορίσατε στο myschool' and a sub-heading 'Καλωσορίσατε στο myschool'. Below this is a paragraph of text and a red 'Είσοδος' button. Below the main box is a section titled 'Τελευταίες Ανακοινώσεις ...' containing two news items with dates and text.

**Καλωσορίσατε στο myschool**

Το mySchool είναι ένα νέο πληροφοριακό σύστημα του Υπουργείου Παιδείας που αποσκοπεί στη λειτουργική εννοποίηση και επέκταση των μηχανογραφικών εφαρμογών της εκπαιδευτικής κοινότητας.

[Είσοδος](#)

**Τελευταίες Ανακοινώσεις ...**

- 22/4/2013** Σας ενημερώνουμε ότι σήμερα αναβαθμίστηκε η εφαρμογή με τη διάρθωση σφαλμάτων και την προσθήκη νέων λειτουργιών. Μια από τις νέες λειτουργίες αφορά στον καθορισμό της γεωγραφικής θέσης της σχολικής σας μονάδας (μέσω της καρτέλας "Φορείς").
- 10/4/2013** Η πρόσβαση στην εφαρμογή έχει επιτραπεί πλέον και εκτός ΠΣΔ προκειμένου να διευκολυνθεί η γνωριμία των εκπαιδευτικών με το σύστημα.

Αυτόματα μεταφέρεστε σε επόμενη σελίδα όπου σας ζητείται να εισάγετε τα διαπιστευτήρια-credentials (Όνομα Χρήστη και Κωδικό Πρόσβασης) του

λογαριασμού σας. Τα στοιχεία αυτά σας έχουν αποσταλεί με email. Για οποιοδήποτε πρόβλημα προκύψει σχετικό με τη διαδικασία σύνδεσης ή τους κωδικούς πρόσβασης επικοινωνήστε με τον Φορέα Πανελληνίου Σχολικού Δικτύου (τηλ. 801 11 801 81) ή ΚΕ.ΠΛΗ.ΝΕ.Τ. της περιοχής σας, διαφορετικά με την ομάδα υποστήριξης του MySchool στο 801-200-8040.

Έπειτα, επιλέγετε [Είσοδος](#)

**ΠΡΟΣΟΧΗ:** Βεβαιωθείτε ότι το **πληκτρολόγιο** βρίσκεται στην **ίδια γλώσσα** με τους κωδικούς και δώστε **προσοχή** στη χρήση του **CAPS LOCK**.

Αν συνδέεστε για **πρώτη φορά** στην εφαρμογή, θα σας ζητηθεί να αλλάξετε τον **Κωδικό Πρόσβασης** για λόγους ασφαλείας. Διαφορετικά, θα οδηγηθείτε στην εφαρμογή.

Σε αυτό το σημείο να τονίσουμε ότι **δεν μπορείτε να αλλάξετε το Όνομα Χρήστη**.

Έτσι, συνεχίζοντας τη διαδικασία ορισμού νέου κωδικού πρόσβασης κατά την πρώτη είσοδό σας, επιλέγετε [Ορισμός Νέου Κωδικού Πρόσβασης](#)



Υποχρέωση Ορισμού Νέου Κωδικού Πρόσβασης.

Θα πρέπει να αλλάξετε τον Κωδικό Πρόσβασης (Password) που έχει οριστεί αρχικά.

Για να μπορέσετε να εργαστείτε θα πρέπει πρώτα να προχωρήσετε στον ορισμό νέου Κωδικού πρόσβασης.

[Ορισμός Νέου Κωδικού Πρόσβασης](#)

Στη συνέχεια μεταφέρεστε στη σελίδα και επιλέγετε **Αλλαγή κωδικού πρόσβασης**

sch Πανελλήνιο Σχολικό Δίκτυο  
Το Δίκτυο στην Υπηρεσία της Εκπαίδευσης

Υπηρεσίες | Υποστήριξη | MySch | Σύνδεση | Αναζήτηση...

Αρχή | Ενημέρωση | Κατάλογος | Βιντεοθήκη | Για το Sch

**Υποστήριξη**  
Πως μπορώ να...  
Οδηγίες  
Συχνά Ερωτήματα  
Ασφάλεια & Προστασία

Η IP διεύθυνση μου

**Κωδικός**  
Έχασα τον κωδικό μου  
Αλλαγή κωδικού

**Υποστήριξη Χρηστών**  
**801 11 801 81**  
» Τηλεφωνική Επικοινωνία  
» Αναφορά προβλήματος  
» Περισσότερα

Πανελλήνιο Σχολικό Δίκτυο > Αλλαγή κωδικού

**Αλλαγή κωδικού πρόσβασης**

**Ευρετήριο**

1. Αλλαγή κωδικού πρόσβασης
2. Πως μπορώ να ανακτήσω τον κωδικό μου επειδή τον έχασα

**Οδηγίες Αλλαγής Κωδικού Πρόσβασης (Password)**

Πληκτρολογήστε τον Κωδικό Πρόσβασης (Password) που ήδη έχετε, καθώς και τον καινούργιο κωδικό πρόσβασης που θέλετε (δύο φορές για λόγους επιβεβαίωσης) και πατήστε Αλλαγή Κωδικού.

**ΠΡΟΣΟΧΗ :**

Ο νέος Κωδικός Πρόσβασης θα πρέπει να περιλαμβάνει το λιγότερο πέντε (5) χαρακτήρες και να αποτελείται από συνδυασμό πεζών λατινικών χαρακτήρων και αριθμών ή/και κάποια από τα επιτρεπτά σύμβολα (Επιτρεπτά σύμβολα: ! @ \$ -)

Ο νέος κωδικός πρόσβασης και η επιβεβαίωσή του πρέπει να είναι ακριβώς ίδιοι, ενώ για λόγους ασφαλείας ο καινούργιος κωδικός πρόσβασης θα πρέπει να είναι δύσκολος.

**Αλλαγή κωδικού πρόσβασης**

Σελίδα 1 από 2 Όλες οι Σελίδες

< Προηγούμενο Επόμενο >

© αρχή

Κατόπιν στη σελίδα που μεταφέρεστε εισάγετε ξανά τα αρχικά διαπιστευτήρια που σας στάλθηκαν.

Εισάγετε εκ νέου τα στοιχεία που χρησιμοποιήσατε στο προηγούμενο βήμα

Αφού εισάγετε τα στοιχεία επιλέγετε **Συνέχεια**

Τέλος, μεταφέρεστε στη σελίδα όπου απαιτείται η εισαγωγή του **Νέου Κωδικού Πρόσβασης δύο (2) φορές** στα αντίστοιχα πεδία.

Ο νέος κωδικός θα πρέπει να πληροί τους περιορισμούς – προϋποθέσεις του πλαισίου.

Ο νέος κωδικός πρέπει να έχει υποχρεωτικά:

1. μήκος από 5 έως 8 χαρακτήρες
2. πεζούς χαρακτήρες
3. τουλάχιστον ένα κεφαλαίο χαρακτήρα ή αριθμό
4. τουλάχιστον ένα από τα σύμβολα ! @ \$ -

Δεν επιτρέπεται η χρήση πάνω από 4 διαδοχικά γράμματα που υπάρχουν στο όνομα χρήστη.

Οδηγίες για την ασφάλεια του λογαριασμού σας

Συμβουλές για την επιλογή ασφαλούς κωδικού πρόσβασης

- Συμπεριλάβετε τους χαρακτήρες ! @ \$ & - και ή αριθμούς.
- Ανομιξίτε κεφαλαία και μικρά γράμματα.
- Συμπεριλάβετε αντικαταστάσεις, όπως τον αριθμό μηδέν αντί του γράμματος '0' ή το 'S' αντί του γράμματος '5'.
- Το μήκος του κωδικού πρέπει να είναι από 5 έως 8 χαρακτήρες.

Πράγματα που πρέπει να αποφύγετε

- Αποφεύγετε ακολουθίες χαρακτήρων που υπάρχουν στο όνομα χρήστη.
- Μη χρησιμοποιείτε κωδικό πρόσβασης που περιέχει προσωπικά στοιχεία (όνομα, ημερομηνία γέννησης, κλπ.)
- Μη χρησιμοποιείτε λέξεις ή ακρωνύμια που μπορεί να βρεθούν σε λεξικό.
- Μη χρησιμοποιήσετε συνδυασμούς πληκτρολογίου (asdf) ή αριθμούς στη σειρά (1234).

Ο Νέος Κωδικός Πρόσβασης που θα επιλέξετε θα πρέπει να πληροί τους περιορισμούς – προϋποθέσεις που περιγράφονται στο μπλε πλαίσιο στο αριστερό μέρος της σελίδας.

Για να ολοκληρωθεί η διαδικασία επιλέγετε **Μεταβολή!**

Εάν η διαδικασία ολοκληρωθεί επιτυχώς στην επόμενη σελίδα εμφανίζεται ενημερωτικό μήνυμα.



Πανελλήνιο Σχολικό Δίκτυο  
Διαχείριση Χρηστών

Ανάκτηση κωδικού πρόσβασης

Αλλαγή κωδικού πρόσβασης

Έχετε συνδεθεί με Όνομα Χρήστη: 

Η αλλαγή του Κωδικού πρόσβασης σας πραγματοποιήθηκε.

#### Οδηγίες για την ασφάλεια του λογαριασμού σας

Με την ευκαιρία αυτή επισημαίνουμε την ιδιαίτερη προσοχή που πρέπει να δείχνετε σε θέματα που αφορούν τον Κωδικό Πρόσβασης (Password).

Ο προσωπικός σας Κωδικός Πρόσβασης (Password) διασφαλίζει την αποκλειστική και νόμιμη χρήση των υπηρεσιών που σας παρέχει το Π.Σ.Δ.

Για το λόγο αυτό δεν θα πρέπει να γνωστοποιείτε σε τρίτους, τον προσωπικό σας Κωδικό Πρόσβασης (Password).

Τέλος σας υπενθυμίζουμε ότι, για μεγαλύτερη ασφάλεια, θα πρέπει να αλλάζετε τον Κωδικό Πρόσβασης (Password) σας σε τακτά χρονικά διαστήματα.

Στο εξής για τη σύνδεση σας στην εφαρμογή mySchool θα χρησιμοποιείτε τον νέο κωδικό.

Τέλος, για να συνδεθείτε στην εφαρμογή, πληκτρολογείτε ξανά τη διεύθυνση <https://myschool.sch.gr>, όπως στο πρώτο βήμα.

Για οποιοδήποτε πρόβλημα προκύψει σχετικό με τη διαδικασία σύνδεσης ή τους κωδικούς πρόσβασης επικοινωνήστε με τον Φορέα Πανελληνίου Σχολικού Δικτύου (τηλ. 801 11 801 81) ή ΚΕ.ΠΛΗ.ΝΕ.Τ. της περιοχής σας.